

[ENG]

Before you equip this product, please read the instructions carefully. If you don't understand anything, please contact us.

WARNING

1. To ensure product durability, do not equip Microphone to exceed the maximum listed weight capacity.
2. Follow the equipment instructions to ensure product guarantee, avoid dropping the product and injuring the user.
3. Use tools and accessories that are designed for the right size of this product.
4. Keep children away from accessories and tools.
5. Do not equip the Microphone into the arm until the install is completed.
6. Please insert the Mic into the mount before adjusting the Mic and joint.
7. To ensure product durability, please set and use it indoors, do not take it outdoors.

Maintenance:

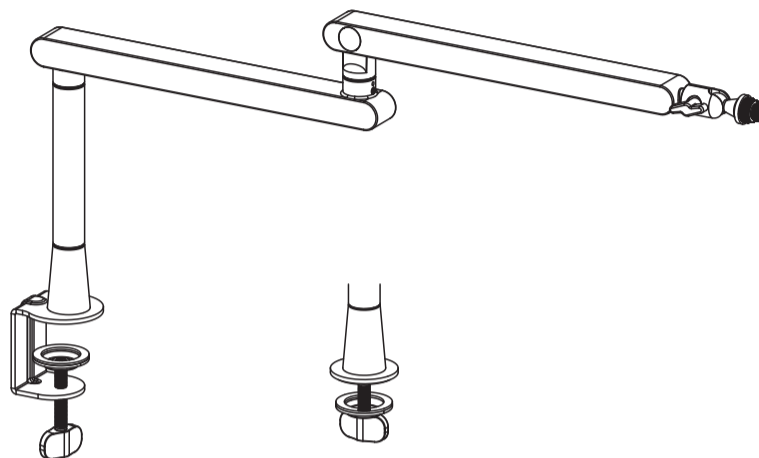
Some time apart (once every 3 months), please check the tightness of the screws and joints of the arm and the Mic. If there is a problem, exchange the supplied accessories and fix it again.

Before installation:

1. The hole position, size, and weight of the Mic must be in accordance with the standard of the arm, if there is no mounting hole, this arm cannot be installed.
2. Please remove carefully to avoid damaging the mic.

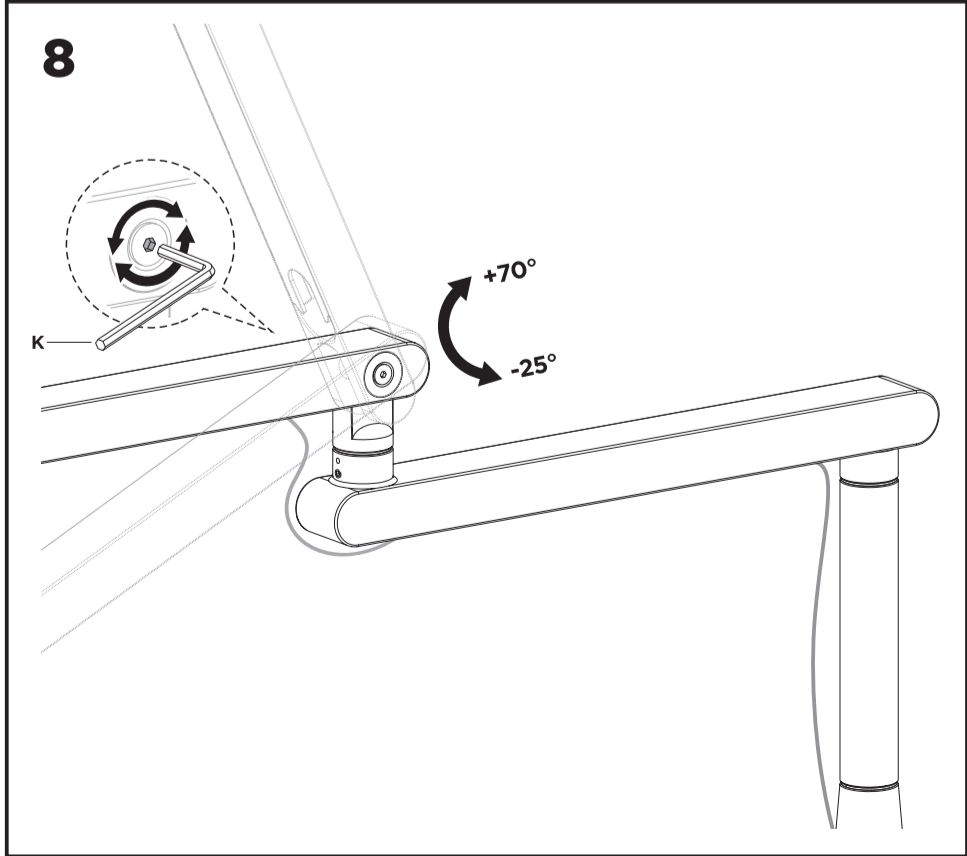
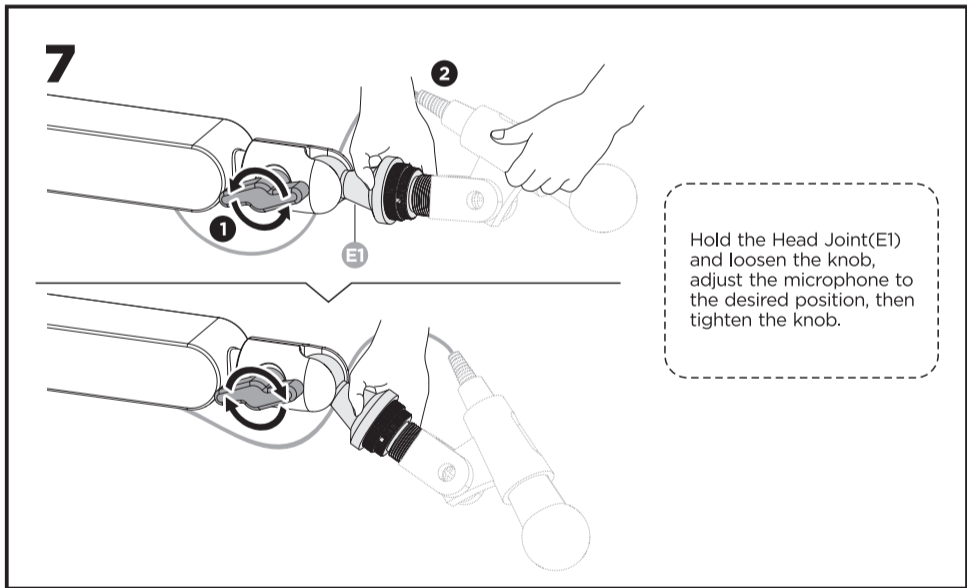
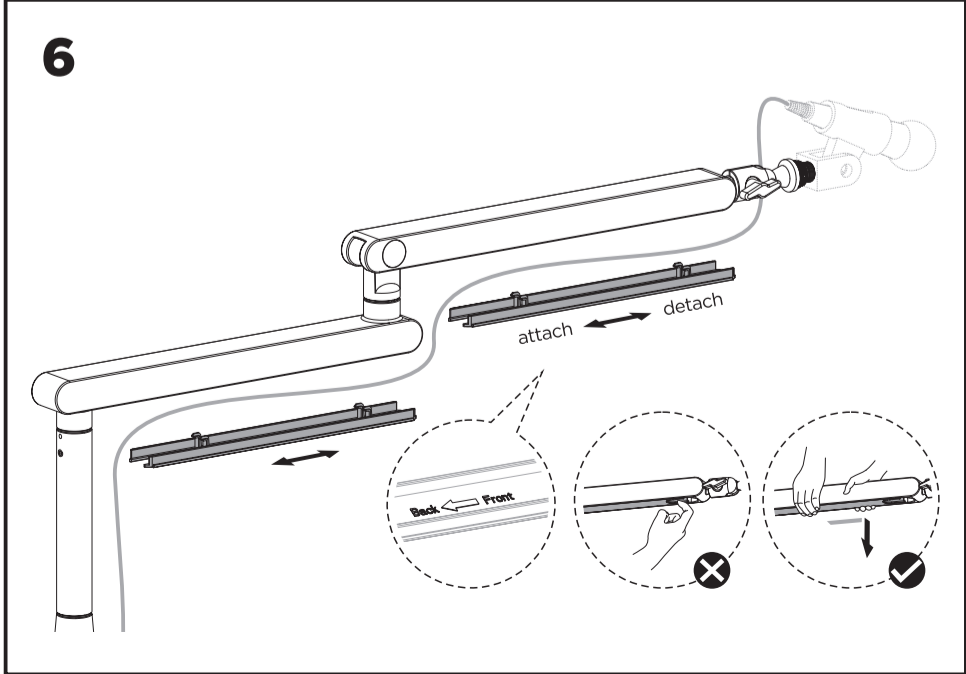
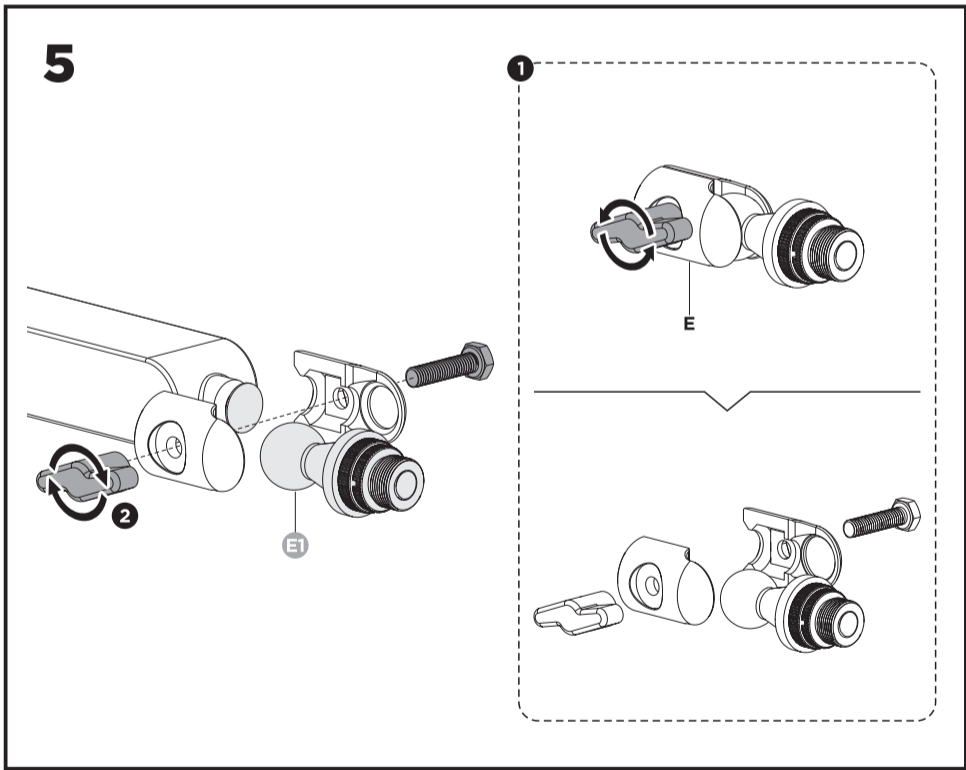
Instruction Manual

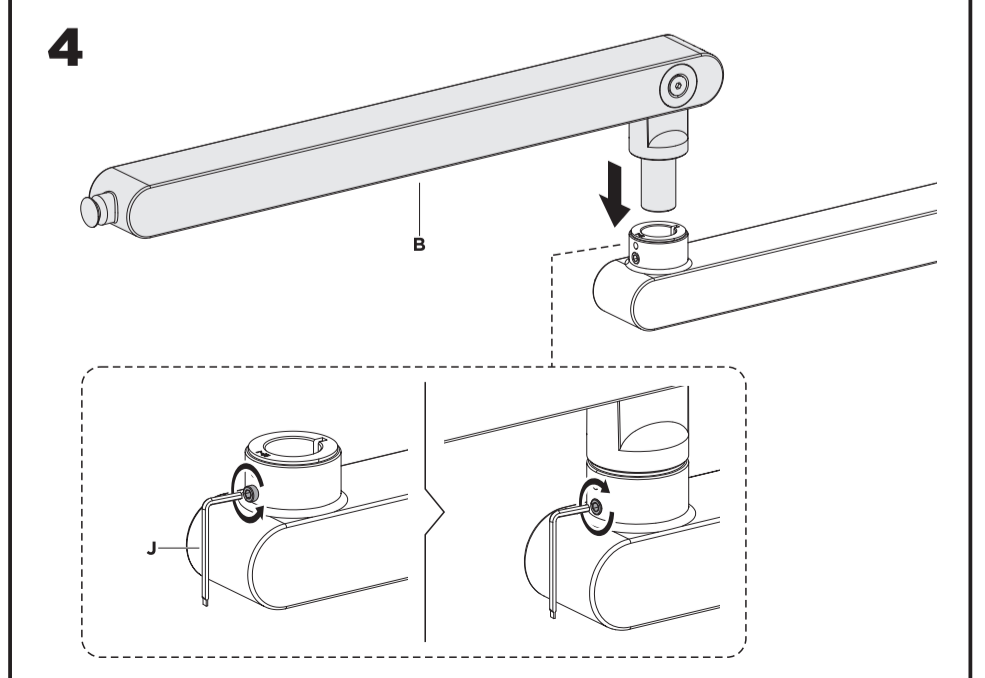
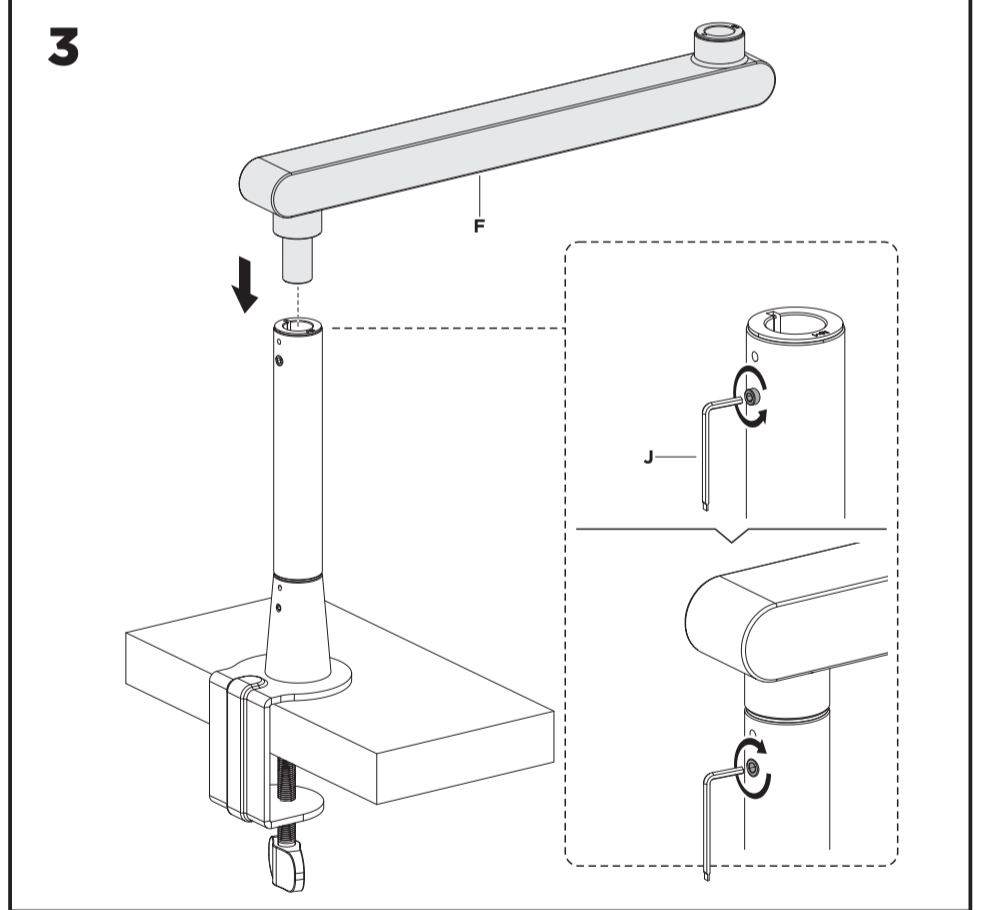
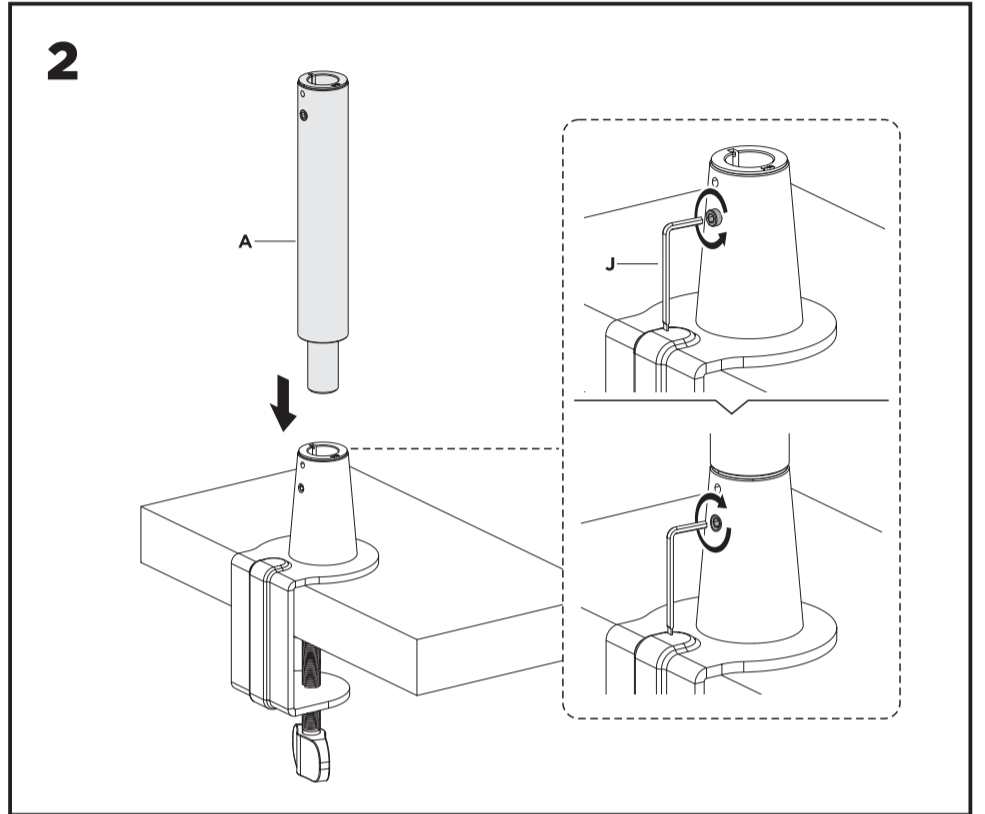
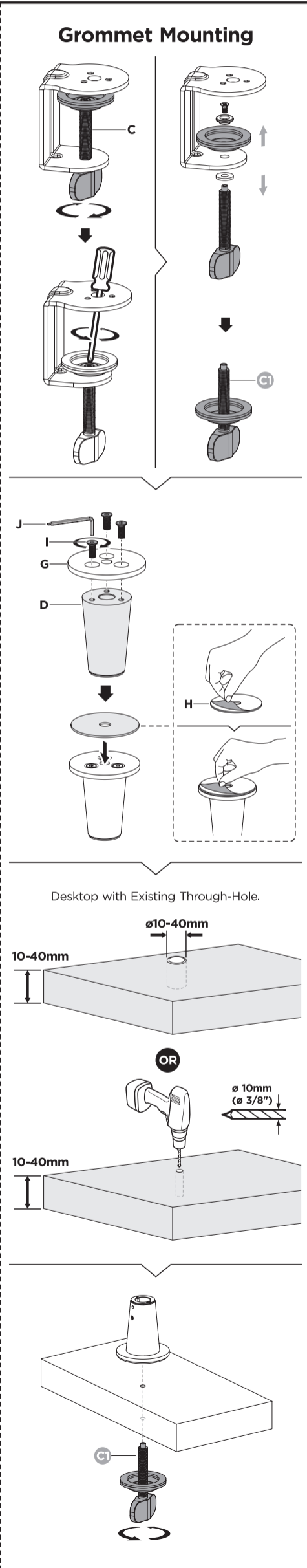
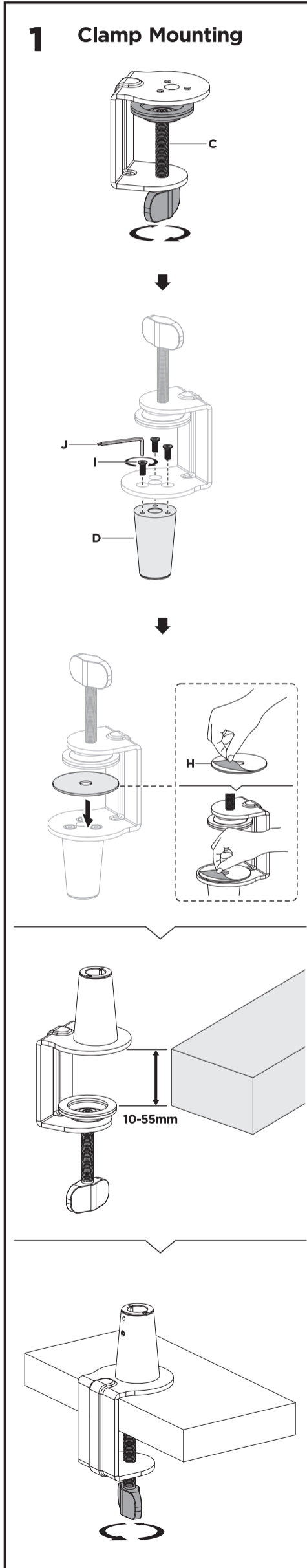
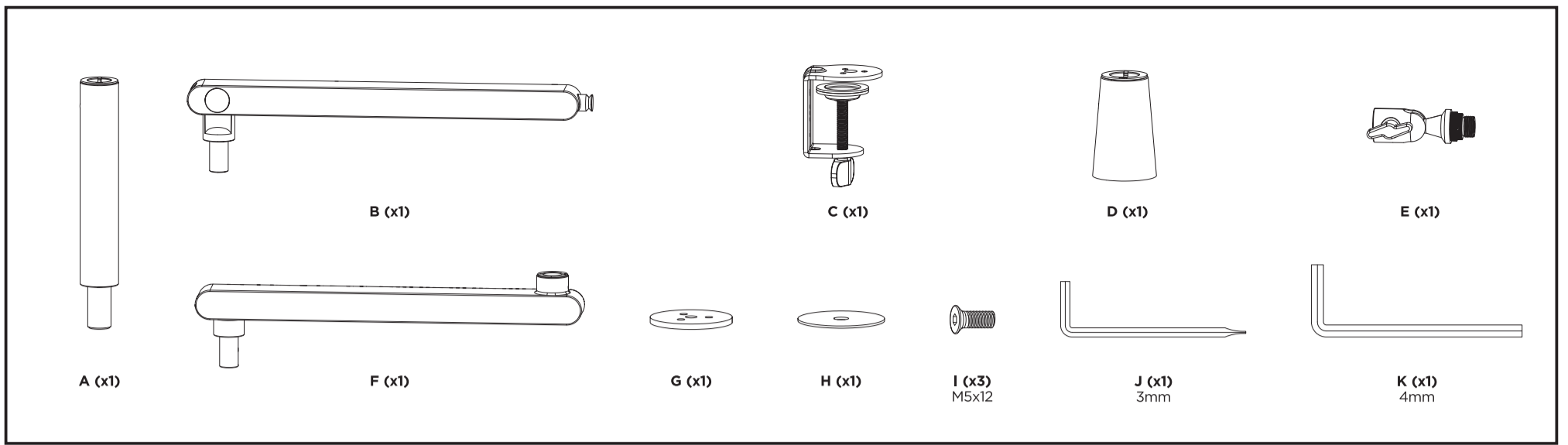
**HYPERWORK
MICROPHONE ARM**



HPW - MA02

Holder Type
3/8", 5/8"





[VIE]

Trước khi sử dụng sản phẩm này, vui lòng đọc kỹ hướng dẫn. Nếu bạn không hiểu bất kỳ điều gì, vui lòng liên hệ với chúng tôi.

CẢNH BÁO

1. Để đảm bảo độ bền của sản phẩm, không gắn micro vượt quá trọng lượng tối đa được liệt kê.
2. Làm theo hướng dẫn sử dụng thiết bị để đảm bảo bảo hành sản phẩm, tránh làm rơi sản phẩm và gây thương tích cho người sử dụng.
3. Sử dụng dụng cụ và phụ kiện phù hợp với kích thước của sản phẩm này.
4. Giữ trẻ em tránh xa phụ kiện và dụng cụ.
5. Không gắn micro vào cánh tay cho đến khi việc lắp đặt hoàn tất.
6. Vui lòng gắn micro vào giá trước khi điều chỉnh micro và khớp nối.
7. Để đảm bảo độ bền của sản phẩm, vui lòng lắp đặt và sử dụng trong nhà, không mang ra ngoài trời.

Bảo dưỡng

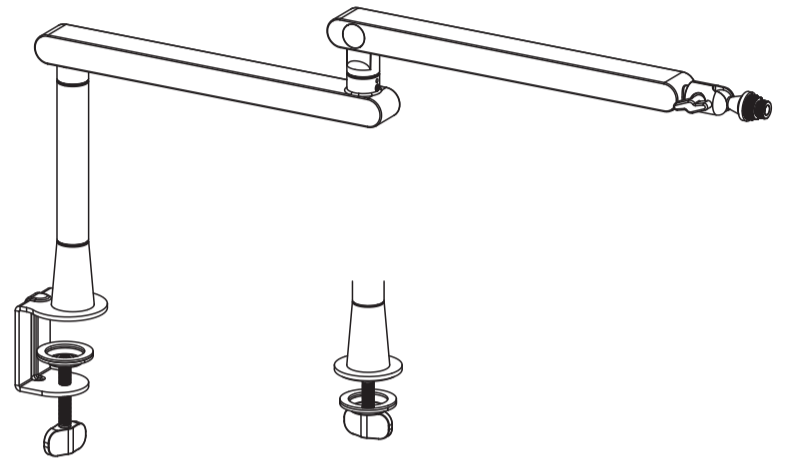
Sau một thời gian (khoảng 3 tháng một lần), vui lòng kiểm tra độ chặt của các ốc vít và khớp nối của cánh tay và micro. Nếu có vấn đề, hãy thay thế phụ kiện được cung cấp và sửa chữa lại.

Trước khi lắp đặt:

1. Vị trí lỗ, kích thước và trọng lượng của micro phải phù hợp với tiêu chuẩn của cánh tay, nếu không có lỗ gắn, cánh tay này không thể được lắp đặt.
2. Vui lòng tháo ra cẩn thận để tránh làm hỏng micro.

Hướng dẫn lắp đặt

**HYPERWORK
GIÁ ĐỠ MICROPHONE**



HPW - MA02

Holder Type

3/8", 5/8"

